

Les Ateliers de la Cons' « eau »

Enquête à la maison

Quelle est votre consommation eau « à la maison » pendant un jour ?

Eco-copain ou Gaspicoquin





Avant de commencer : Pour calculer la consommation d'eau habituelle de la famille, n'essaye pas d'utiliser moins d'eau que d'habitude. L'objectif est de déterminer le comportement habituel de la famille et non pas un comportement exceptionnel.

- N'oublie pas qu'une journée compte 24 heures ! Ainsi, même le lave-linge qui tourne la nuit entre dans tes calculs.
- Notez dans le tableau chaque utilisation d'eau à la maison par chacun des membres de la famille.
- Les chiffres proposés sont des estimations, tu peux mesurer la quantité d'eau exacte pour la vaisselle à la main, la cuisine ou la boisson (par exemple). Tu peux regarder les modes d'emploi du lave-linge et du lave-vaisselle pour être plus précis.

A toi de jouer !!!

Tableau de consommation d'eau

Nombre d'habitants dans la maison : personnes

Utilisations	Estimation de la consommation d'eau par utilisation.		Nombres d'utilisations en 24 h	Total	
Bain	150 litres	X		=	
Douche 	50 litres (5 minutes)	X		=	
 Lave-linge	60 litres	X		=	
Vaisselle à la main	10 litres	X		=	
Boisson	1 litre (par personne/ jour)	X		=	
Cuisine	5 litres (par personne/ jour)	X		=	
Toilette au lavabo	5 litres	X		=	
 Lave-vaisselle	20 litres	X		=	
Chasse d'eau (un bouton)	12 litres	X		=	
Chasse d'eau (2 boutons)					
- Petit bouton 	6 litres	X		=	
- Gros bouton	12 litres	X		=	
Lavage de voiture	200 litres	X		=	
Autre (si besoin)		X		=	
Quantité d'eau consommée en 24 h				=	litres
Quantité d'eau consommée par personne en 24 h				=	litres